

DESEMPEÑO JUDICIAL



Asunción y
Departamento
Central

Publicación del Programa “Desempeño Judicial, Transparencia y Acceso a la Información”

FEBRERO 2009

LA JUSTICIA CIVIL EN CIFRAS



3

9º TURNO - SECRETARÍA 18

Las estadísticas de los juzgados de primera instancia de la jurisdicción civil y comercial de Asunción y Central señalan que durante el 2008 han ingresado 26.660 causas. Esta cifra es muy superior a las causas ingresadas en el 2007 (23.815 causas). Lo que nos permite ver que cada año hay un aumento significativo de causas que ingresan al sistema de justicia.



Corte Suprema de Justicia





Asunción y Departamento Central

PRESENTACIÓN

En el marco del Programa Desempeño Judicial se inicia un proceso de relevamiento de datos de la Corte Suprema de Justicia con la finalidad de identificar los diferentes circuitos de ingresos y procesamiento de la información relacionados al ámbito civil, donde los datos requeridos son de cantidad de causas ingresadas y cantidad de Sentencias Definitivas dictadas, midiendo de esta forma la producción de los despachos civiles.

Existe un alto promedio de causas que ingresan anualmente en el ámbito civil sobre todo en los juzgados de la Capital; también vemos una importante cantidad de causas ingresadas en el Juzgado de Lambaré, estos datos deben ser utilizados por las autoridades administrativas, para ordenar el crecimiento de los juzgados y las circunscripciones de la República.

El análisis entre los casos ingresados, los casos resueltos y el costo del sistema, debe ser constante. El objetivo central de los administradores debe ser el análisis de cómo acelerar la resolución de conflictos, siendo el mecanismo más sencillo para optimizar recursos y satisfacer de esta manera las necesidades de la ciudadanía apuntando a un sistema más eficiente de justicia.

Los datos relevados corresponden a Capital y a la Circunscripción de Central en los tres niveles de funcionamiento Corte Suprema, Cámara de Apelación y Juzgados de 1° Instancia Capital y Central, Juzgados de Justicia Letrada Capital y Juzgados de Paz Capital. Las fuentes de información aun son débiles, a pesar del esfuerzo institucional que se viene realizando debemos avanzar en el fortalecimiento de la Dirección de Estadística del Poder Judicial.

Las cifras que a continuación presentamos, contribuirán a enriquecer un mejor debate sobre la jurisdicción civil, facilitando el acceso a la información judicial.

DESEMPEÑO JUDICIAL

Publicación del Programa "Desempeño Judicial, Transparencia y Acceso a la Información".

FEBRERO 2009

COORDINACIÓN GENERAL
María Victoria Rivas

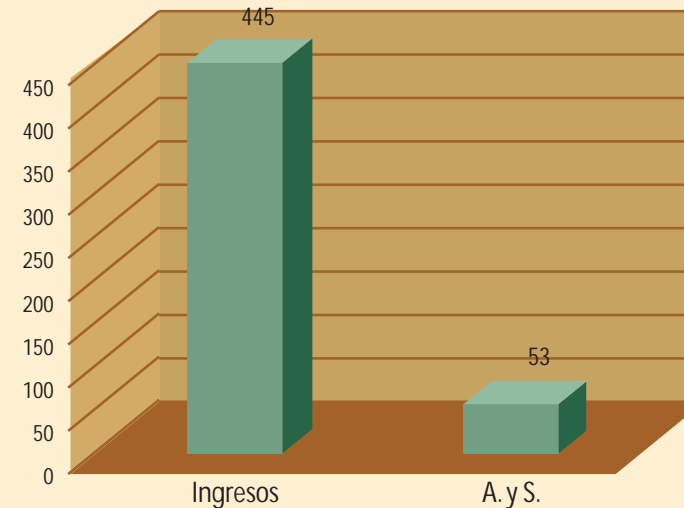
INVESTIGACIÓN Y EDICIÓN
Victor Rodas

APOYO TÉCNICO
Juan José Martínez

web: www.cej.org.py
tel: 021 420 182
Avda. Carlos A. López 1354
e/ Juan Díaz de Solís y Alejo García

CORTE SUPREMA DE JUSTICIA

CORTE SUPREMA DE JUSTICIA – SALA CIVIL
Comparativo entre ingresos de causas, y Acuerdos y Sentencias totales
Periodo 2008

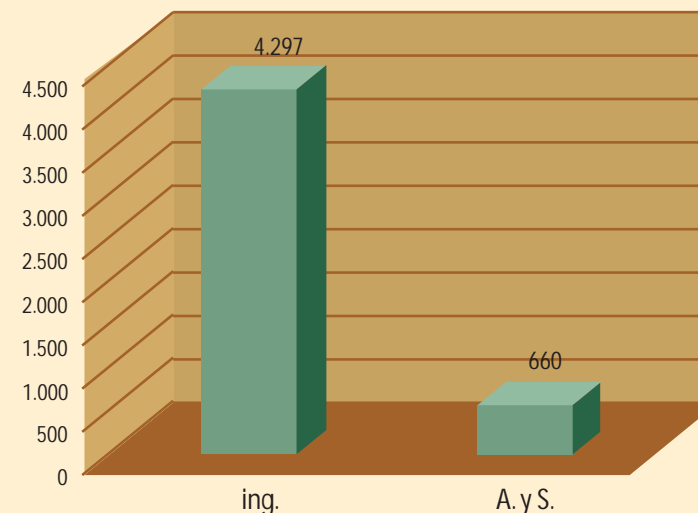


FUENTE: Estadística Civil Asunción
Fecha de relevamiento: 22 de enero de 2009

De acuerdo al gráfico la tasa de resolución es del 0.11 % que se obtiene dividiendo la cantidad de acuerdos y sentencias sobre la cantidad de ingresos de causas registrados en la sala civil de la CSJ.

CÁMARA DE APELACIÓN - CAPITAL

CÁMARA DE APELACIÓN EN LO CIVIL Y COMERCIAL - ASUNCIÓN
Comparativo entre ingresos de causas, y Acuerdos y Sentencias totales
Periodo 2008



FUENTE: Estadística Civil Asunción
Fecha de relevamiento: 22 de enero de 2009

En el gráfico puede verse que en el año 2008 ingresaron una cantidad total de 4297 causas. La producción de segunda instancia fue de 660 Acuerdos y Sentencias.

CÁMARA DE APELACIÓN EN LO CIVIL Y COMERCIAL - ASUNCIÓN
Comparativo entre ingresos de causas civiles y A. y S por salas
Periodo 2008

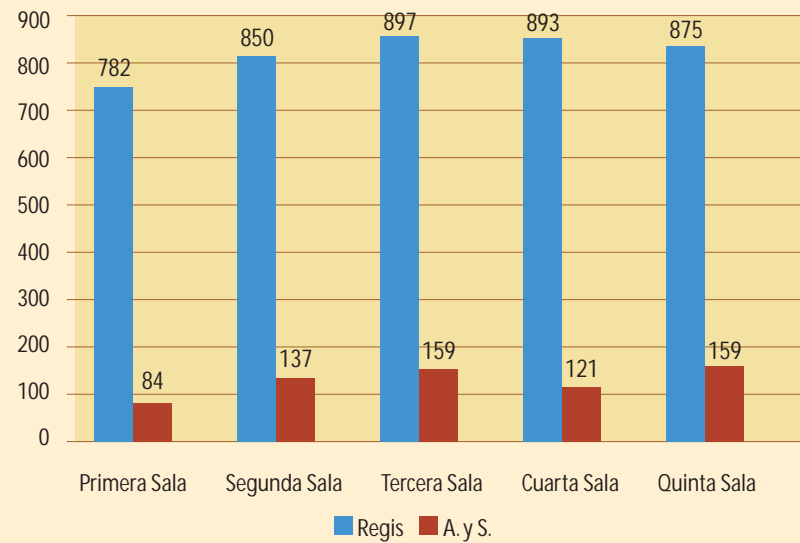


Gráfico comparativo de cantidad de causas registradas y acuerdos y sentencia. Podemos ver que la 1° sala es la de menor producción de Acuerdos y Sentencias.

FUENTE: Estadística Civil Asunción

INGRESOS DE CAUSAS CIVILES EN ASUNCIÓN.
Comparativo año 2007 - 2008 por Juzgados.

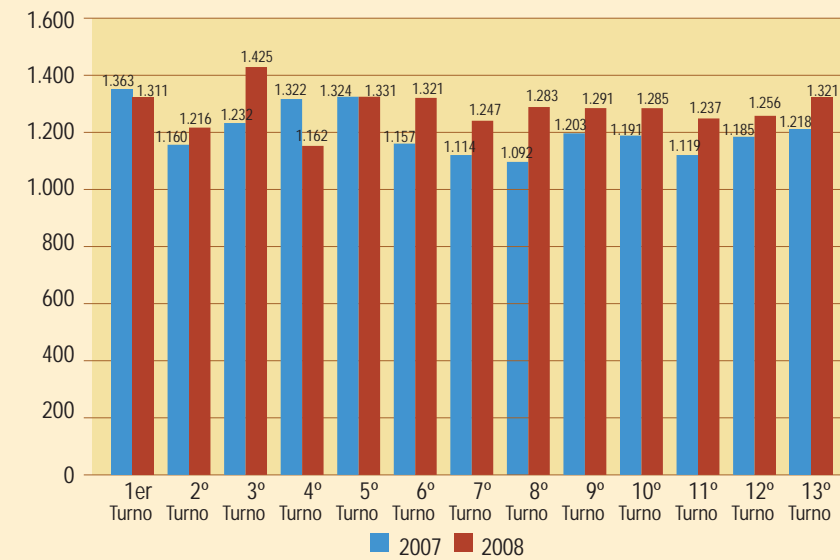
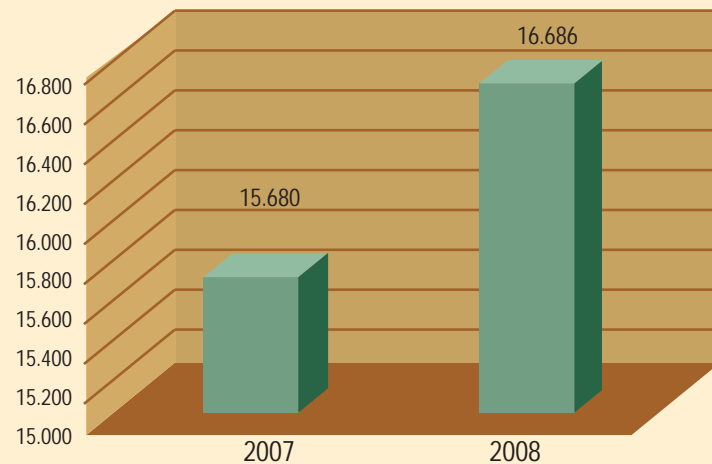


Gráfico comparativo de cantidad de causas ingresadas entre los trece juzgados de la Capital. Podemos ver que el tercer turno tuvo la mayor cantidad de casos ingresados en la Capital en el año 2008 con un total de 1.425 causas.

FUENTE: Estadística Civil Asunción

JUZGADOS DE 1ª INSTANCIA - CAPITAL

JUZGADOS DE 1ª INSTANCIA
Ingresos de causas civiles en Asunción
Periodo 2007 - 2008

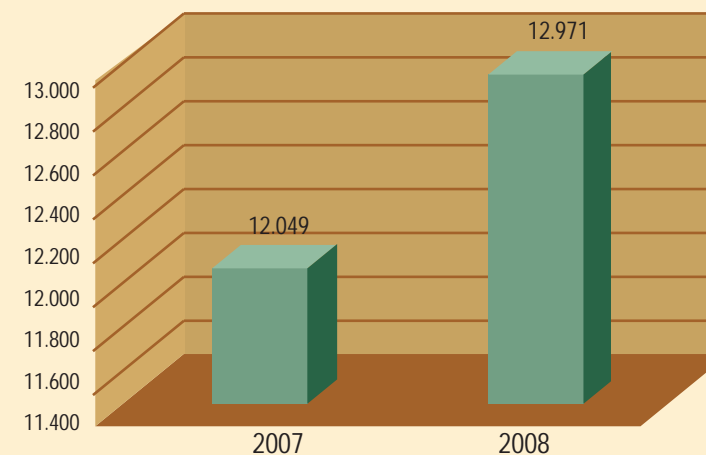


Comparativo de ingresos de causas Año 2007 - 2008.

En el gráfico puede verse que en el año 2008 ingresaron una cantidad total de 16.686 causas lo que significa 1.006 causas más que el año 2007.

FUENTE: Estadística Civil Asunción

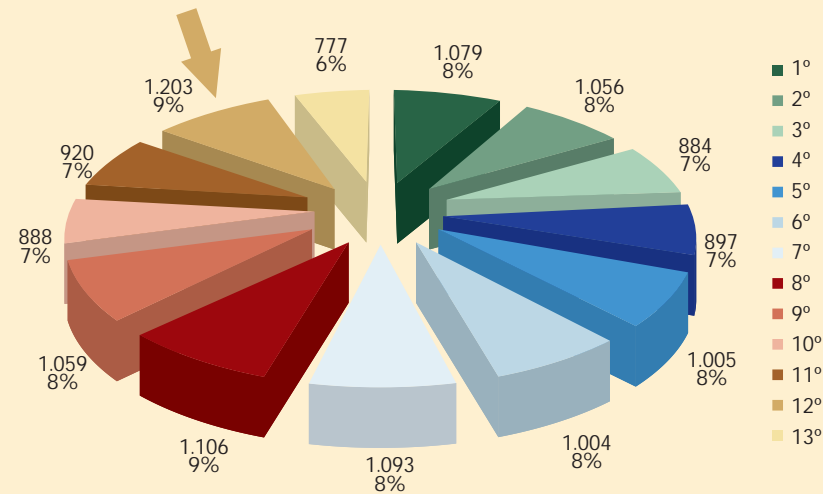
JUZGADOS DE 1ª INSTANCIA - ASUNCIÓN
Cantidad de Sentencias Definitivas - Periodo 2007 - 2008



Comparativo de producción de sentencias. Año 2007-2008. Observamos una mayor producción de Sentencias Definitivas con respecto al año 2007.

FUENTE: Estadística Civil Asunción

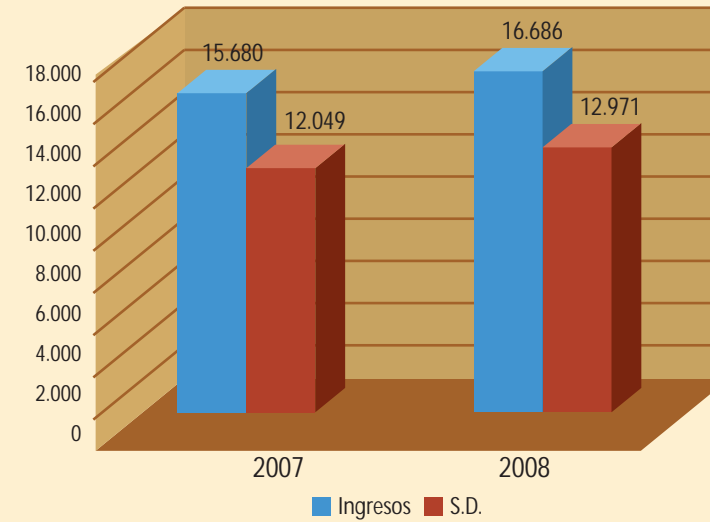
JUZGADOS DE 1ª INSTANCIA - ASUNCIÓN
Cantidad de Sentencias Definitivas por Juzgados - Periodo 2008



Distribución porcentual de sentencias dictadas en los trece juzgados de la Capital. La flecha nos indica que el Juzgado con mayor producción de sentencias es el duodécimo turno.

FUENTE: Estadística Civil Asunción
Fecha de relevamiento 22 de enero de 2009

JUZGADOS DE 1ª INSTANCIA - ASUNCIÓN
Comparativo entre ingresos y Sentencias Definitivas
Periodo 2007 - 2008



FUENTE: Estadística Civil Asunción

Comparativo de Ingresos y Sentencias Definitivas del periodo 2007 - 2008 nos muestra que en el año 2007 quedaron 3.631 causas dentro del sistema y en el año 2008 quedaron 3.715 causas que totalizan la suma de 7.346 causas en dos años.

JUZGADOS DE 1ª INSTANCIA - ASUNCIÓN
Cantidad de Sentencias Definitivas.
Comparativo por Juzgados - Periodo 2007 - 2008

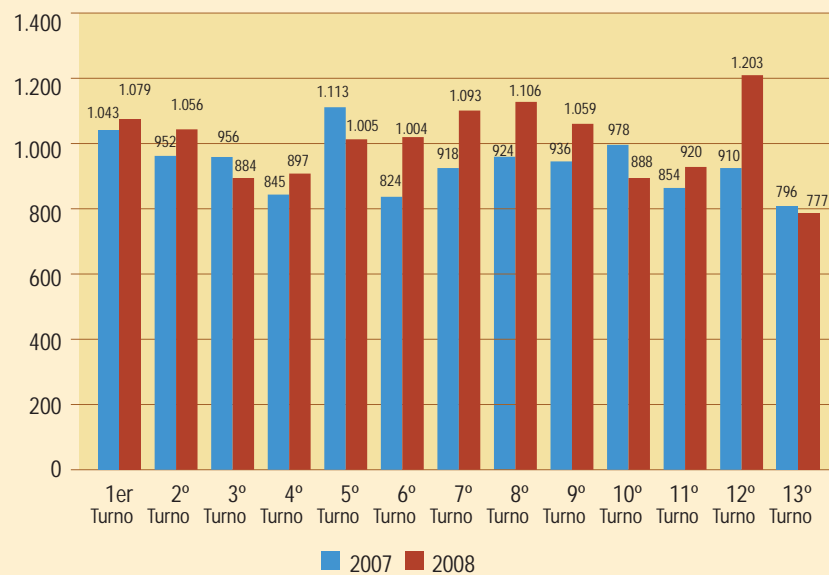
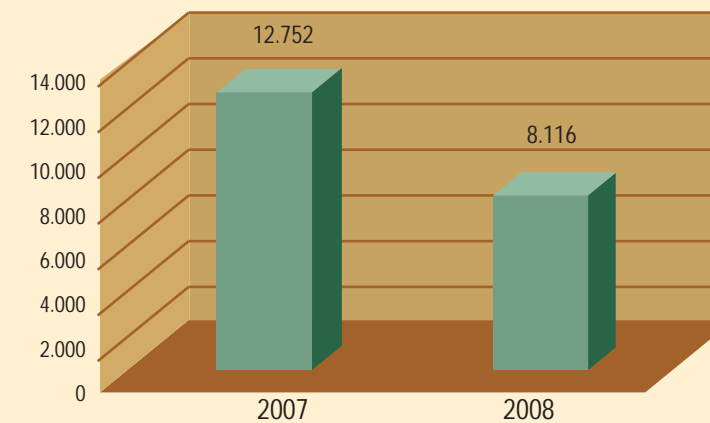


Gráfico comparativo de producción de sentencias entre los trece juzgados de la Capital. Año 2007 y 2008. Se observa una muy baja producción de sentencias en el 13º turno.

FUENTE: Estadística Civil Asunción

JUSTICIA LETRADA

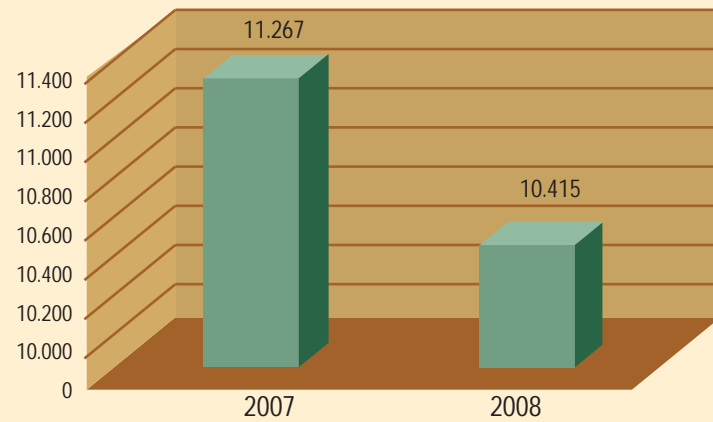
JUZGADOS DE JUSTICIA LETRADA - ASUNCIÓN
Comparativo entre ingresos de causas totales
Periodo 2007 - 2008



FUENTE: Estadística Civil Asunción

El gráfico demuestra una importante disminución de causas ingresadas en la Justicia Letrada. Se debe al aumento del monto de los litigios en los Juzgados de Paz (ley 3226).

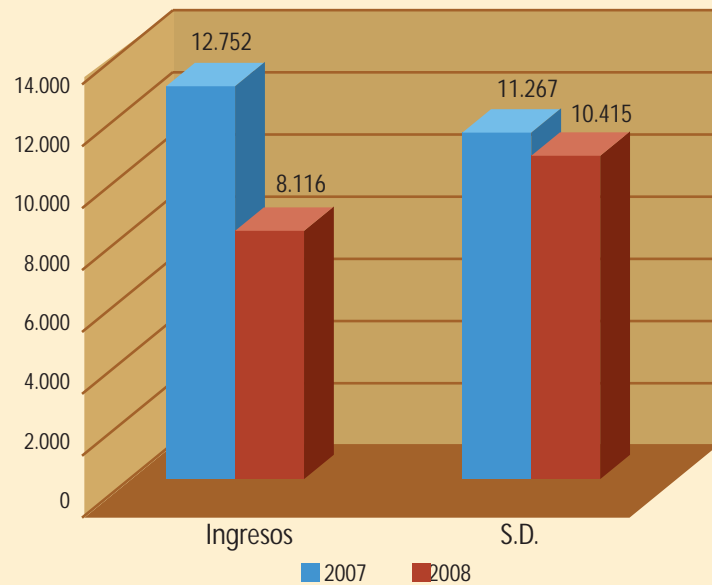
JUZGADOS DE JUSTICIA LETRADA – ASUNCIÓN
Comparativo entre Sentencias Definitivas
Periodo 2007 – 2008



FUENTE: Estadística Civil Asunción

Comparativo de producción de sentencias año 2007 - 2008. Se observa una leve disminución de la producción de sentencias en Justicia Letrada.

JUZGADOS DE JUSTICIA LETRADA – ASUNCIÓN
Comparativo entre ingresos de causas y Sentencias Definitivas
Periodo 2007 – 2008

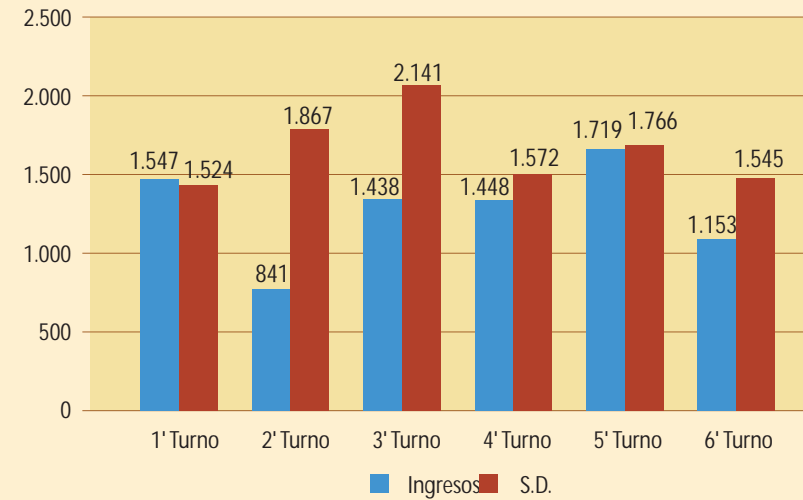


FUENTE: Estadística Civil Asunción

En el gráfico vemos un comparativo entre los ingresos de causas y las sentencias definitivas del año 2007 y 2008 en el cual se observa una gran disminución de causas ingresadas en el año 2008. Con la ley 3226 los Juzgados de Paz tienen competencia en los asuntos civiles, comerciales o laborales de hasta 100 salarios mínimos que podrían ser una de las causas de la baja en los ingresos de Justicia Letrada.



JUZGADOS DE JUSTICIA LETRADA - ASUNCIÓN
Comparativo entre ingresos de causas y Sentencias Definitivas - Periodo 2008

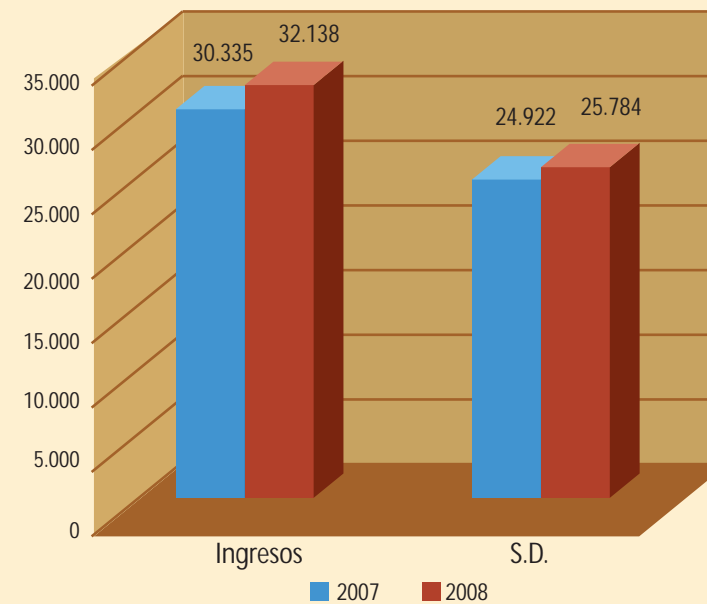


FUENTE: Estadística Civil Asunción

El gráfico comparativo entre Ingresos y Sentencias demuestra una alta producción de Sentencias Definitivas en todos los juzgados.

JUZGADOS DE PAZ - ASUNCIÓN

JUZGADOS DE PAZ - ASUNCIÓN
Comparativo entre ingresos de causas y Sentencias Definitivas totales
Periodo 2007 - 2008



FUENTE: Estadística Civil Asunción

Comparativo global entre Ingresos y Sentencias Definitivas en el periodo 2007 - 2008 demuestra un aumento de causas en el año 2008 debido a la promulgación de la ley 3226.

Los Juzgados de Paz de la Capital son:
- Catedral
- La Encarnación
- Recoleta
- San Roque
- Santísima Trinidad
- Zeballos Cué

JUZGADOS DE PAZ - CAPITAL

JUZGADOS DE PAZ DE LA CAPITAL
Comparativo entre ingresos de causas y Sentencias Definitivas
Año 2008

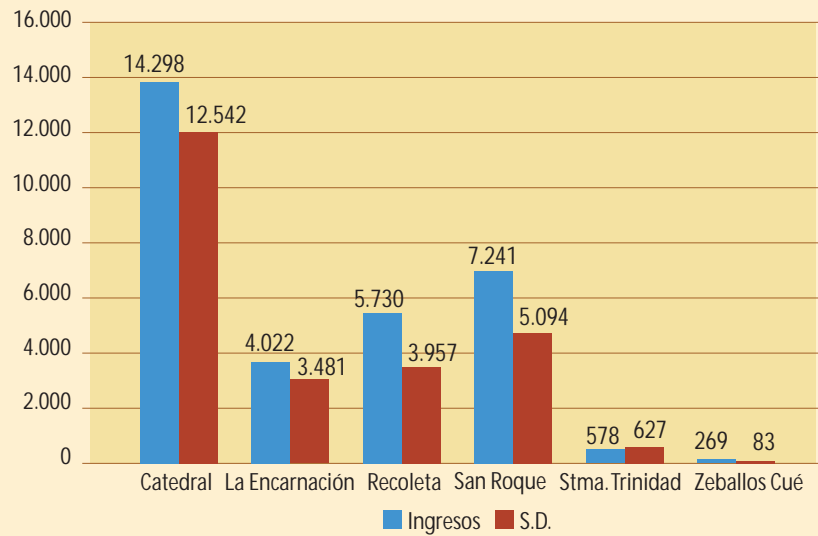
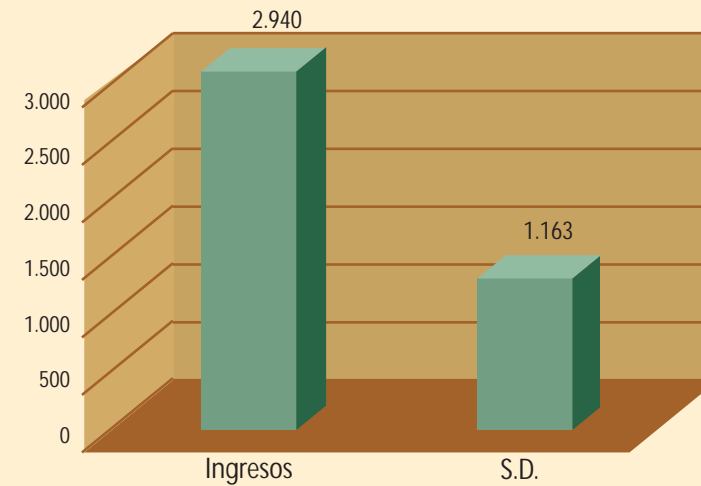


Gráfico que muestra los ingresos y las sentencias definitivas de todos los Juzgados de Paz de la Capital.

FUENTE: Estadística Civil Asunción

JUZGADOS DE 1º INSTANCIA - SAN LORENZO
Comparativo entre ingresos de causas y Sentencias Definitivas totales
Periodo 2008

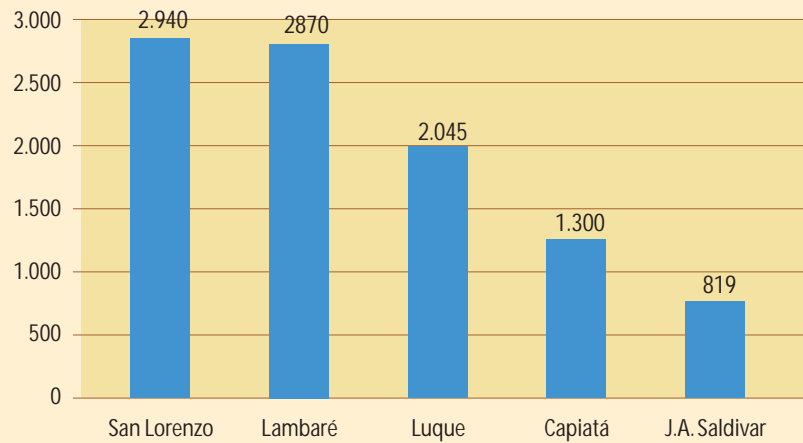


Comparativo entre ingresos de causas y sentencias definitivas en el año 2008. Observamos una importante cantidad de causas ingresadas en San Lorenzo.

FUENTE: Estadística Civil de San Lorenzo
Fecha de relevamiento 9 de febrero de 2009

JUZGADOS DE 1ª INSTANCIA - DPTO. CENTRAL

JUZGADOS DE 1º INSTANCIA - DPTO. CENTRAL
Comparativo entre ingresos de causas - Periodo 2008



Los juzgados civiles del Departamento Central por lo general conocen de causas laborales. Cada ciudad cuenta con un solo juzgado de primera instancia. El total de ingresos de causas en el Departamento Central fue de 9.974 causas. En Asunción el total de causas ingresadas fue de 16.686 causas. Lo que demuestra que Asunción es la ciudad de mayor requerimiento de justicia en el fuero civil.

FUENTE: Estadística Civil de San Lorenzo
Fecha de relevamiento 9 de febrero de 2009

JUZGADOS DE 1º INSTANCIA - CAPIATÁ
Comparativo entre ingresos de causas y Sentencias Definitivas totales
Periodo 2008

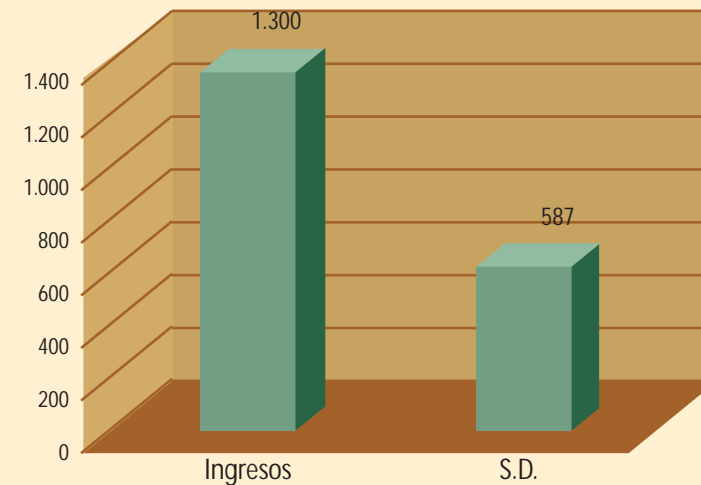
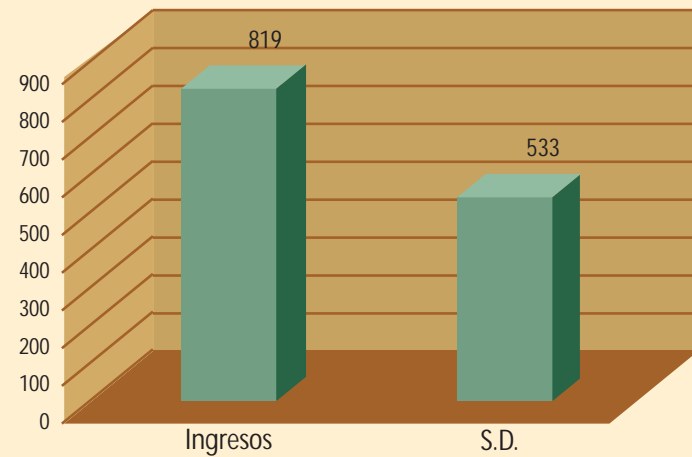


Gráfico que nos señala los ingresos de causas y la cantidad total de resoluciones en el 2008 en el Juzgado en lo Civil y Comercial de 1º Instancia de Capiatá. Podemos ver un aumento considerable de causas con respecto al 2007 (1.036 causas). Esto también nos muestra la gran demanda de justicia en dicha ciudad, que sigue creciendo año tras año.

FUENTE: Estadística Civil Capiatá

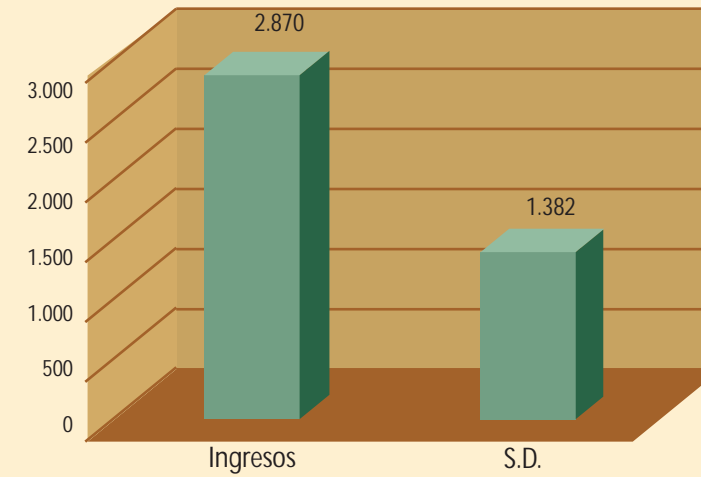
JUZGADOS DE 1º INSTANCIA - J.A.SALDIVAR
Comparativo entre ingresos de causas y Sentencias Definitivas totales
Periodo 2008



FUENTE: Estadística Civil de San Lorenzo

J.A. Saldívar registró 819 causas y no se ve un aumento importante de causas con respecto a años anteriores (2007 registró 671 causas y el 2006, 801 causas).

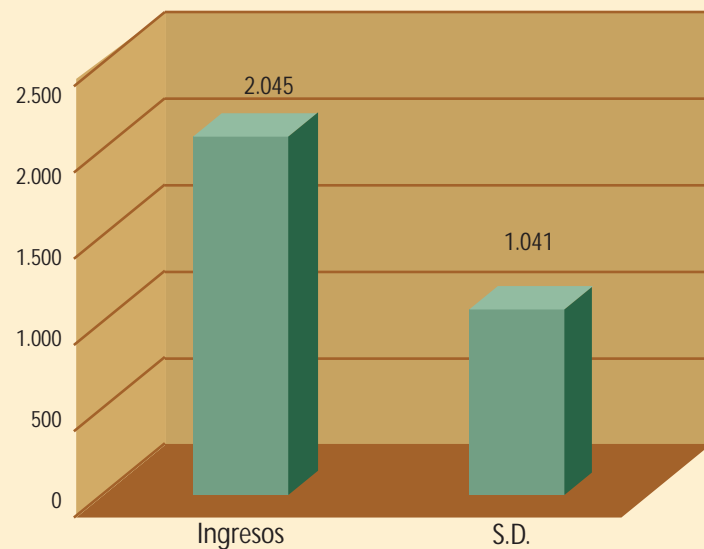
JUZGADOS DE 1º INSTANCIA - LAMBARÉ
Comparativo entre ingresos de causas y Sentencias Definitivas totales
Periodo 2008



FUENTE: Estadística Civil de Lambaré

El gráfico demuestra un registro de 2.870 causas que ingresaron en el 2008. Comparando con datos del 2007 (2.618 causas) demuestra un leve aumento en el ingreso de causas. Lambaré junto con San Lorenzo y Luque son las tres ciudades con mayor demanda de justicia en el ámbito civil del Departamento Central.

JUZGADOS DE 1º INSTANCIA - LUQUE
Comparativo entre ingresos de causas y Sentencias Definitivas totales
Periodo 2008



FUENTE: Estadística Civil de Luque

En Luque podemos ver también un aumento importante de causas ingresadas en el 2008. Este juzgado de 1º instancia, a pesar de la precariedad de su infraestructura, tiene una significativa producción de sentencias.

Equipo técnico de mejoramiento del fuero civil. Plan de depuración de causas



La Corte Suprema de Justicia, con el afán de mejorar el servicio de justicia en el ámbito civil, conformó el equipo técnico de la justicia civil, con jueces civiles de la Capital.

El proceso está enfocado en un Plan Piloto que comprende a 5 juzgados civiles, (Primer, Cuarto, Noveno, Decimo y Undécimo Turno), se lleva adelante el plan de mejoramiento de la gestión; el plan de conciliación y mediación, y el plan de buenas prácticas.

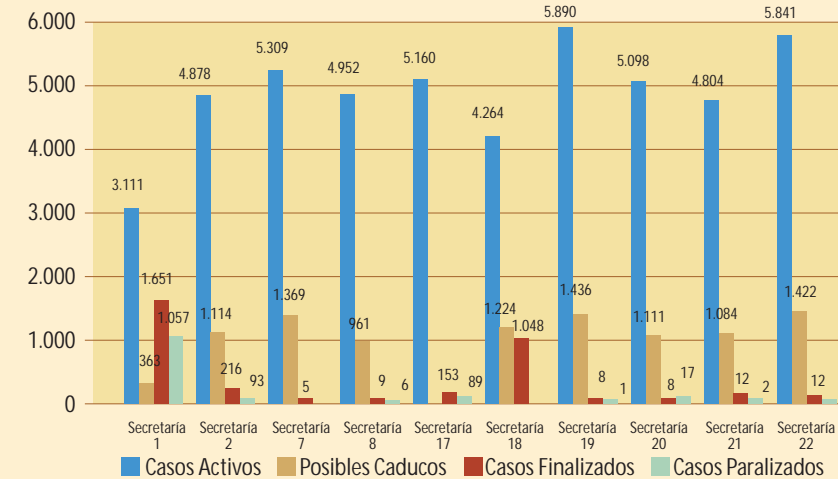
Dentro de este proceso se llevó a cabo el Plan de Depuración de causas que tiene por objetivo iniciar un proceso de saneamiento de la secretaría, depurando juicios en estado de caducidad, con el fin de mejorar los servicios y la atención que se brinda a los usuarios.

El Plan consistió en: a) arqueo de expedientes y clasificación por tipos de juicios; b) identificación y separación de juicios en estado de caducidad; c) elaboración de resoluciones de caducidad en cada caso; y d) actualización de los datos de los juicios en la herramienta informática (Judisoft) y remisión de los juicios a los archivos.

El desarrollo del Plan de Depuración de Causas, culminó con resultados positivos que ayudaran a ordenar y mejorar la gestión del funcionamiento de los despachos civiles.

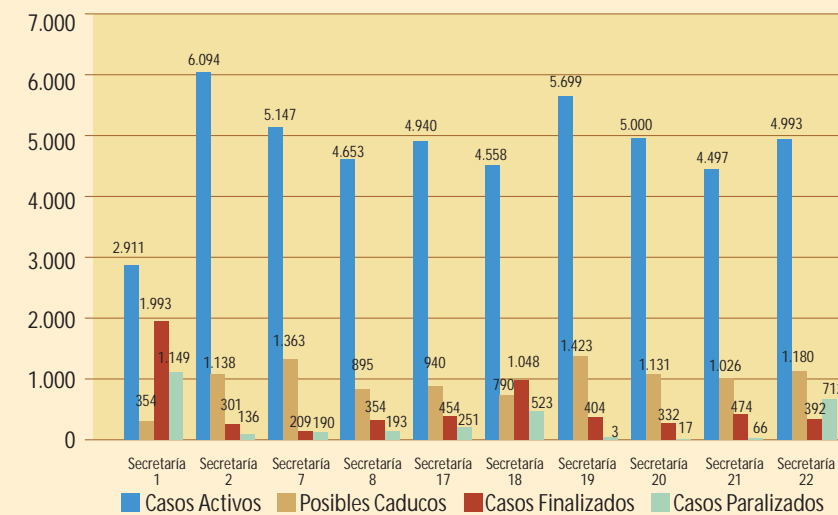
DATOS DE JUDISOFT POR SECRETARÍAS.

PRIMERA MUESTRA - SETIEMBRE 2008



Este gráfico nos muestra los datos del sistema antes del proceso de depuración informática. Para este plan de depuración se tomaron 4 criterios de consulta: cantidad de casos activos, cantidad de casos con posible estado de caducidad, casos finalizados y casos paralizados. Podemos ver una baja cantidad de casos finalizados y paralizados.

SEGUNDA MUESTRA - DICIEMBRE 2008



En este gráfico observamos con respecto al gráfico anterior una gran cantidad de casos finalizados y paralizados en el Judisoft. El beneficio que trajo el plan de depuración es una mayor rapidez a las consultas en el sistema.

CONTACTOS

PODER JUDICIAL
Alonso y Testanova
Tel: 021 - 424 124/9


JUZGADOS DE PAZ – CAPITAL
La catedral – La Encarnación
Mariano Roque Alonso e/ Isabel la Católica
Tel: 021 - 481 - 673

SAN ROQUE
Mariano Roque Alonso y Dr. Paiva
Tel: 021 - 424 – 124/ 424 – 211

LA RECOLETA
23 de Octubre y Guido Spano
Tel: 021 – 605 – 441

TRINIDAD
Artigas c/ Stma. Trinidad
Tel: 021 – 290 – 373

Esta publicación se hace gracias al apoyo generoso del pueblo de los Estados Unidos de Norteamérica a través de la Agencia de Desarrollo Internacional de los Estados Unidos de Norteamérica (USAID). El contenido de esta publicación es responsabilidad de los autores y no refleja necesariamente la opinión de USAID ni la del Gobierno de los Estados Unidos.



DESEMPEÑO
JUDICIAL

Agradecemos la cooperación de los Funcionarios
y Oficinas Administrativas del Poder Judicial

www.cej.org.py